

VIVAREA

VIVE TU HOGAR CON VIVAREA

Tu salón

CASAS CON ENERGÍA POSITIVA

Sofás con encanto

**ESPACIOS REDUCIDOS
GRANDES IDEAS**

Los mejores auxiliares

DECORA CON LA LUZ

Dormitorios que enamoran

**LOS TONOS QUE
CAMBIAN TU VIDA**

El cuarto de los peques

MANTENER EL ORDEN

Elige tu descanso

DESCUBRE COMO ELEGIR COLCHÓN

**SOLUCIONES Y
CLAVES PARA UNA VIVIENDA SOSTENIBLE**

En la agitada vida moderna, el hogar es un refugio donde buscamos paz, comodidad y serenidad. Un hogar bien amueblado y decorado no solo es estéticamente agradable, sino que también desempeña un papel vital en nuestro bienestar emocional y físico.

Imagina despertar cada mañana en una habitación que refleje tu estilo y personalidad, con muebles que te inviten a comenzar el día con energía y positividad. Un entorno así influye en tu estado de ánimo a lo largo del día.

Los muebles bien elegidos optimizan el espacio y mejoran la funcionalidad de cada habitación. Una distribución inteligente y muebles ergonómicos pueden hacer que las tareas diarias sean más cómodas, desde cocinar hasta trabajar desde casa.

La decoración adecuada también puede transformar una casa en un hogar. Los detalles cuidadosamente seleccionados, agregan calidez y personalidad a cada rincón. Relajarse y disfrutar de momentos de tranquilidad en medio del ajetreo diario será más fácil.

Además, un hogar bien amueblado y decorado puede fortalecer los lazos familiares y fomentar una buena convivencia. Un cómodo sofá en la sala de estar se convierte en el escenario perfecto para compartir risas y conversaciones con seres queridos. Del mismo modo, una mesa de comedor acogedora puede ser el punto de encuentro para disfrutar de comidas en familia y crear recuerdos duraderos.

En resumen, un hogar bien amueblado y decorado no es simplemente una cuestión de estética; es una inversión en calidad de vida. Crea un entorno que proporcione el escenario perfecto para vivir momentos inolvidables y disfrutar de la vida al máximo.

VIVAREA
Vive tu hogar



ÍNDICE

- 04. Tu salón
CASAS CON ENERGÍA POSITIVA
- 08. Sofás con encanto
ESPACIOS REDUCIDOS GRANDES IDEAS
- 12. Dormitorios que enamoran
LOS TONOS QUE CAMBIAN TU VIDA
- 18. Los mejores auxiliares
DECORA CON LA LUZ
- 22. El cuarto de los peques
MANTENER EL ORDEN
- 26. Elige tu descanso
DESCUBRE COMO ELEGIR COLCHÓN

opta por energías renovables

*instala paneles solares para
reducir tu dependencia
de combustibles fósiles y
disminuir tu huella de carbono.*

1. Composición de módulo TV con puerta corredera y aparador en colores Canela y Petrol. Tanto la puerta corredera del módulo TV, como los cajones del aparador llevan un útil freno incorporado. Completa tu ambiente con esta mesa de centro elevable que aúna practicidad y diseño.



ORGANIZACIÓN Y LIMPIEZA

Mantener el salón ordenado y limpio es fundamental para promover una energía positiva. Deshazte de objetos innecesarios y asegúrate de que todo esté en su lugar. Una atmósfera despejada ayuda a que la energía fluya libremente y a evitar la sensación de agobio.

COLORES Y DECORACIÓN

Utiliza colores que te transmitan calma y alegría, como tonos suaves de azul, verde o amarillo. La decoración debe reflejar tu personalidad y tus gustos, pero también es importante incluir elementos que te inspiren y te motiven. Flores frescas, cuadros inspiradores o velas aromáticas pueden añadir un toque de positividad al ambiente.

2. Salón impregnado de diseño contemporáneo, nuevos materiales y modulación que da como resultado un mobiliario totalmente renovado con últimas tendencias en diseño y arquitectura. Acabado en colores Caliza gris y Roble artesano.



ILUMINACIÓN ADECUADA

La iluminación es clave para crear una atmósfera acogedora y positiva en el salón. Aprovecha al máximo la luz natural durante el día y complementa con lámparas suaves y regulables para crear diferentes ambientes según la ocasión. Evita la luz demasiado brillante o fría, ya que puede resultar incómoda y agotadora.

3. Este salón consigue una fusión entre lo retro y el minimalismo que lo hacen excepcional, tecnología y funcionalidad con un resultado impecable. Acabado en colores lacado Negro mate y tiradores Roble blanqueado.



mejora el aislamiento

asegúrate de que tu hogar esté bien aislado para reducir la pérdida de calor en invierno y mantenerlo fresco en verano. Esto puede reducir significativamente tu consumo de energía.

4. La elegancia y la funcionalidad van de la mano en esta propuesta de mueble para salón en tonos oscuros. Tiene espacio suficiente para que cada objeto tenga un lugar. Acabado en colores Ónix y Samoa.



5. Consigue un ambiente elegante y funcional con esta completa composición de comedor acabado en colores Roble combinado con lacado Blanco grisáceo y Grafito.



NATURALEZA EN CASA

Incorporar elementos naturales como plantas o materiales orgánicos ayuda a purificar el aire y a conectar con la naturaleza, lo que contribuye a generar una energía positiva en el salón. Elige plantas de interior fáciles de cuidar y colócalas estratégicamente para crear puntos de interés visual.



1. Sofá con un gran confort en su sentada gracias a su capa de viscoelástica. Incluye otras útiles características como un amplio arcón en el chaiselongue, respaldos reclinables y asientos con sistema relax.

ORGANIZACIÓN VERTICAL

Aprovecha las paredes para crear almacenamiento vertical. Instala estantes flotantes, repisas o cestas colgantes para guardar libros, adornos u otros objetos sin ocupar espacio en el suelo. También puedes utilizar barras colgantes o ganchos para colgar utensilios de cocina, herramientas o accesorios de baño.

MUEBLES MULTIFUNCIONALES

Opta por muebles que cumplan más de una función para maximizar el espacio disponible. Por ejemplo, un sofá cama puede servir como asiento durante el día y como cama adicional para invitados por la noche. También puedes considerar mesas extensibles o poufs con almacenamiento incorporado para aprovechar al máximo cada centímetro.



2. Cómodo sofá con asientos extraíbles, poufs a juego en brazo y con una amplia capacidad de almacenaje en su chaiselongue.



3. Sofá chaiselongue con acogedores asientos relax, respaldos reclinables, brazos con baúl y un útil espacio de guardado para pouf en brazo corto.



4. Sofá con una agradable sentada suave que ofrecen sus asientos con HR ecológica 35 Kg. base soja y sistema relax eléctrico, chaiselongue con espacio de guardado y múltiples posibilidades de adaptación al hogar.

ESPEJOS

Los espejos son excelentes aliados para hacer que los espacios pequeños parezcan más grandes y luminosos. Coloca espejos estratégicamente en las paredes para reflejar la luz natural y crear una sensación de amplitud en la habitación. Además, los espejos también pueden servir como elementos decorativos que añaden estilo y personalidad al espacio.

ESPEJOS

Los espejos son excelentes aliados para hacer que los espacios pequeños parezcan más grandes y luminosos. Coloca espejos estratégicamente en las paredes para reflejar la luz natural y crear una sensación de amplitud en la habitación. Además, los espejos también pueden servir como elementos decorativos que añaden estilo y personalidad al espacio.

DISEÑO MINIMALISTA

Adopta un enfoque minimalista en la decoración para evitar que el espacio se sienta abrumado por el desorden. Opta por muebles y accesorios simples y funcionales que no recarguen visualmente el ambiente. Mantén los colores neutros y las líneas limpias para crear una sensación de orden y tranquilidad en el hogar.



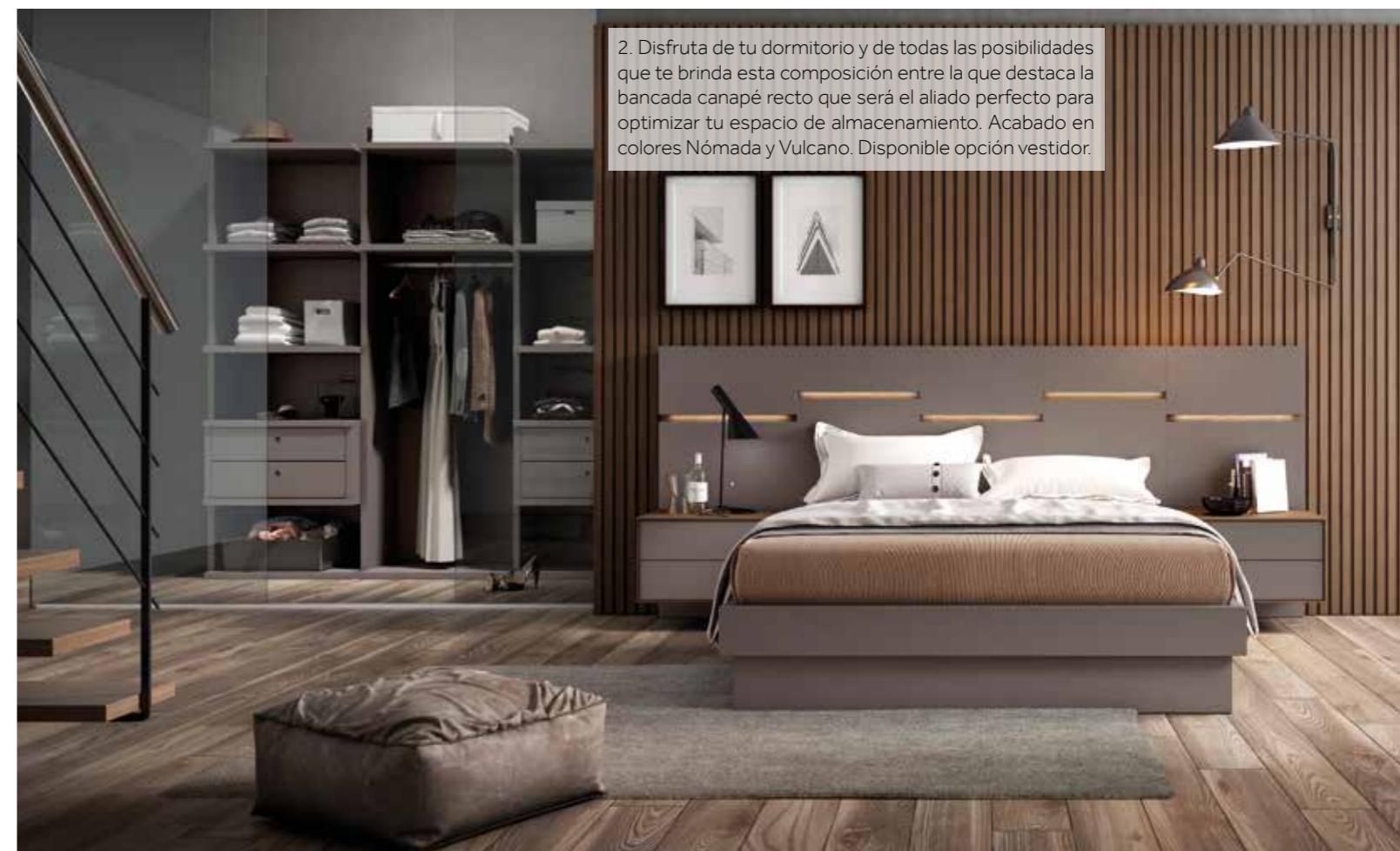
5. Disfruta en tu hogar con este confortable sofá y las múltiples posibilidades de confort que ofrecen sus asientos deslizantes, arcón en ambos brazos, respaldos reclinables y pouf.



Opta por colores suaves y relajantes para crear un ambiente tranquilo y sereno en el dormitorio. Tonos como el azul claro, el verde agua, el gris perla o el blanco roto son excelentes opciones que ayudan a promover la calma y el descanso.

TONOS SUAVES Y RELAJANTES

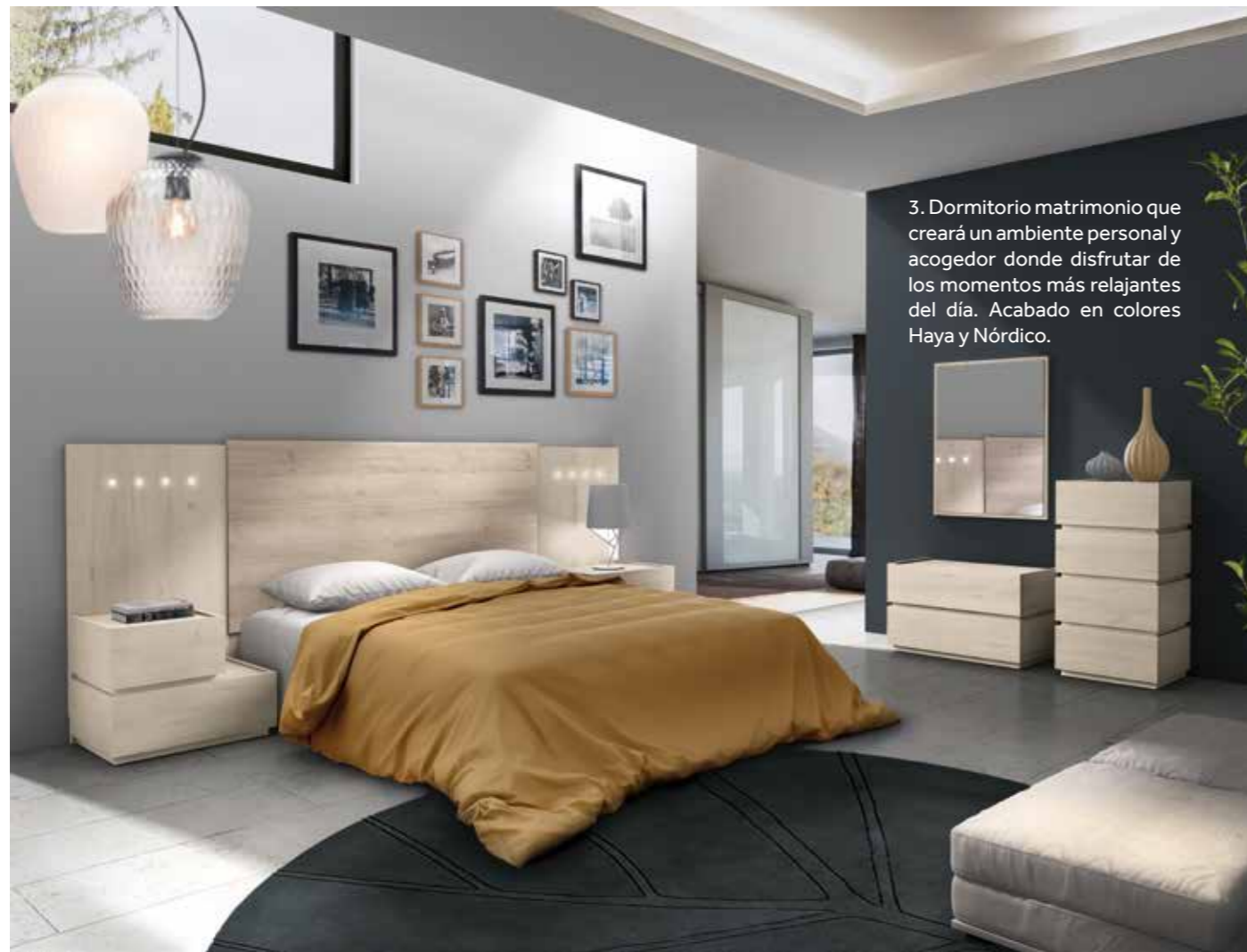
1. Déjate seducir por la combinación entre la armonía de sus líneas y el acabado en colores Legend y Gris lacado que te ofrece este dormitorio de matrimonio.



2. Disfruta de tu dormitorio y de todas las posibilidades que te brinda esta composición entre la que destaca la bancada canapé recto que será el aliado perfecto para optimizar tu espacio de almacenamiento. Acabado en colores Nómada y Vulcano. Disponible opción vestidor.

TOQUES DE COLOR EN DETALLES


Aunque los tonos suaves son ideales para las paredes y la ropa de cama, puedes añadir toques de color en detalles como cojines, cortinas, alfombras o elementos decorativos. Esto permite agregar personalidad y vitalidad al dormitorio sin sobrecargar el ambiente.



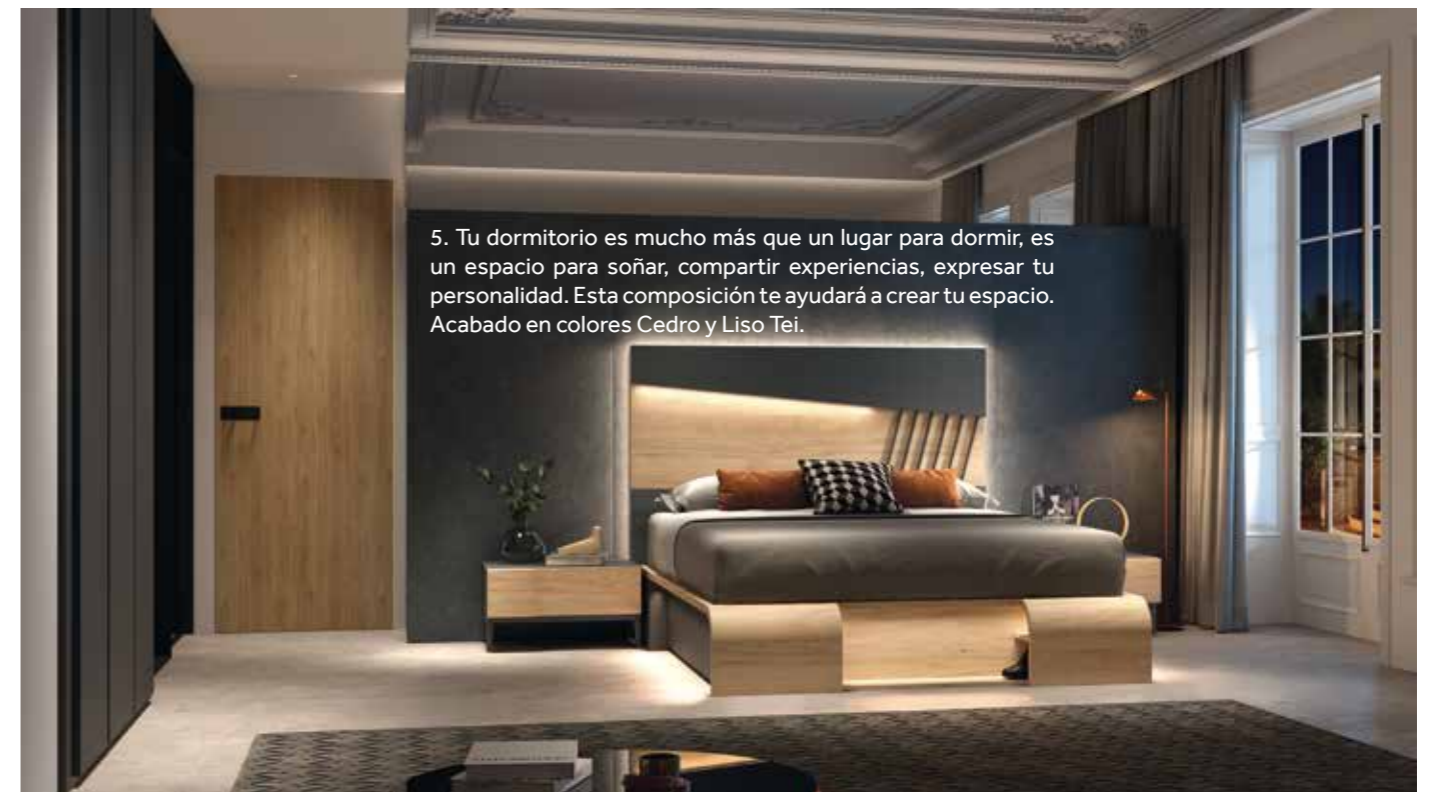
3. Dormitorio matrimonio que creará un ambiente personal y acogedor donde disfrutar de los momentos más relajantes del día. Acabado en colores Haya y Nórdico.

CONTRASTE CON TONOS NEUTROS

Combina los colores suaves con tonos neutros como el blanco, el beige o el gris claro para crear un equilibrio visual en el dormitorio. Los tonos neutros ayudan a ampliar el espacio y aportan luminosidad, mientras que los colores suaves añaden profundidad y calidez al ambiente.



4. Este dormitorio de estilo contemporáneo se caracteriza por las formas curvas de sus elementos, que recuerdan a la naturaleza. Cabezales tapizados con volumen y acabado en colores Roble blanqueado, tapizados en Tíbet y lacados en Blanco.



5. Tu dormitorio es mucho más que un lugar para dormir, es un espacio para soñar, compartir experiencias, expresar tu personalidad. Esta composición te ayudará a crear tu espacio. Acabado en colores Cedro y Liso Tei.

TONOS CÁLIDOS PARA UNA ATMÓSFERA ACOGEDORA

Si prefieres una atmósfera más cálida y acogedora, considera utilizar tonos tierra como el beige, el marrón claro o el terracota en las paredes o en los textiles. Estos colores crean un ambiente acogedor y confortable que invita al relax y al descanso.



ESPECIALISTAS EN COCINAS

MUEBLES DE COCINA
ELECTRODOMÉSTICOS

ASESORAMIENTO PERSONALIZADO

PROYECTOS A MEDIDA

MONTADORES PROFESIONALES

FINANCIACION A MEDIDA

PRIMERAS MARCAS

AEG Balay beko BOSCH cata edesa FAGOR GRUNDIG
Haier LG NODOR SAMSUNG sauber SIEMENS TEKA Whirlpool

**Cocinar
te hace
vivir**

Publicidad

CON CETELEM TIENES ESPACIO PARA SOÑAR

¿Buscas darle
un nuevo estilo a tu hogar?
Cetelem es la opción perfecta
para que financies tus compras
de forma fácil y cómoda.

cetelem
GRUPO BNP PARIBAS

Financiación ofrecida por Banco Cetelem S.A.U. Importe mínimo 90€. Mensualidad mínima 12€. Válido del 1 de mayo al 30 de noviembre de 2024.



PUBLICIDAD

ESTAMOS PARA HACER TU VIDA MÁS FÁCIL.

Queremos que solo te preocupes por encontrar lo mejor para tu hogar y para ti.

Déjanos ofrecerte la financiación que necesitas.

 **Santander Consumer Finance**

JUEGA CON LA ILUMINACIÓN ARTIFICIAL

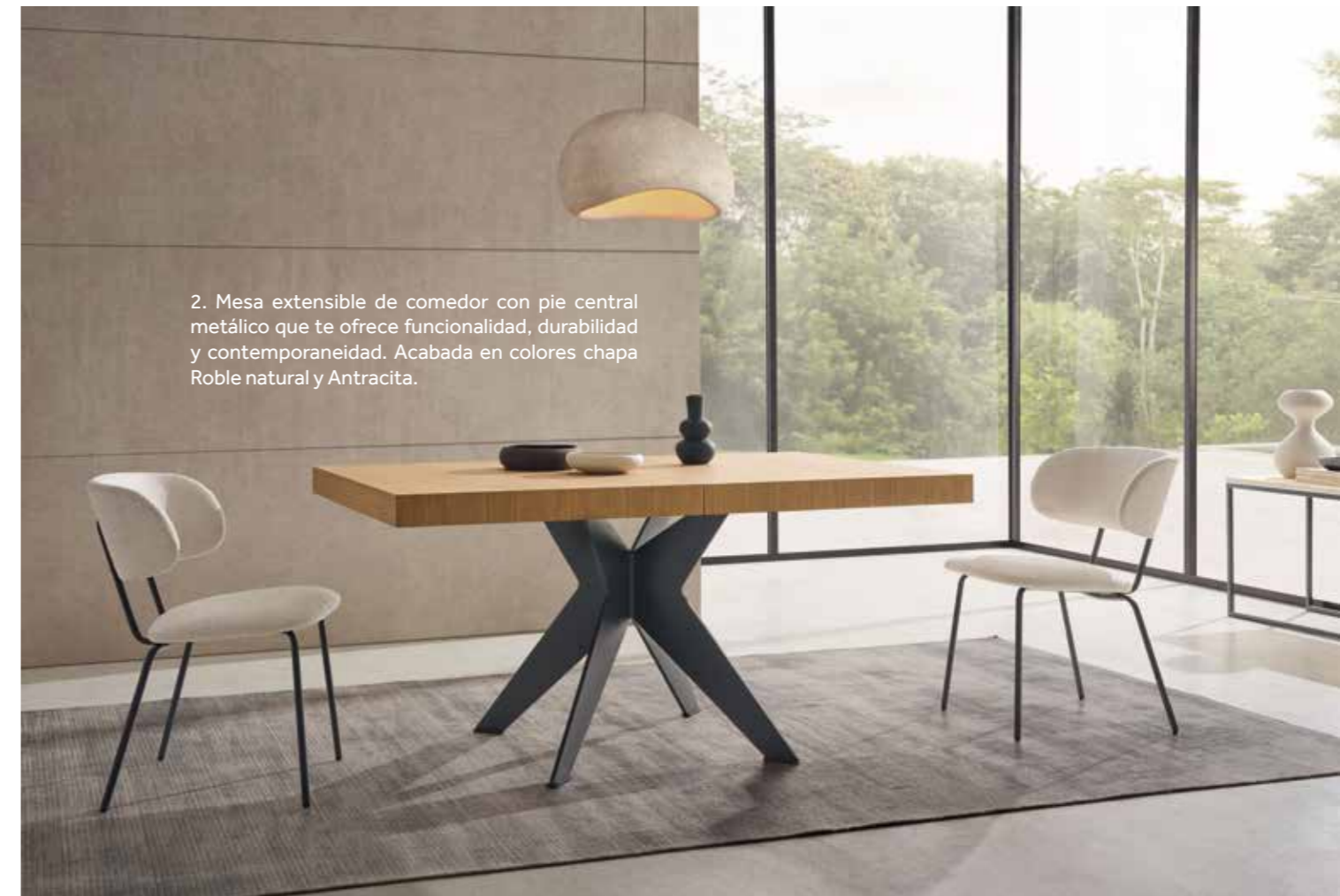
La iluminación artificial es clave para crear ambientes acogedores y funcionales, especialmente durante la noche o en días nublados. Utiliza lámparas de techo, lámparas de pie, apliques de pared y lámparas de mesa para añadir diferentes niveles de luz y crear puntos de interés en la habitación.



1. Completa tu ambiente con este mueble para entrada con distintos espacios de guardado, acabado en colores Roble y Grafito.

agua de lluvia

instala un sistema de recolección de agua de lluvia para utilizarla en el riego del jardín, la limpieza y otras tareas no potables. Esto reduce la demanda de agua y ayuda a conservar este recurso.



2. Mesa extensible de comedor con pie central metálico que te ofrece funcionalidad, durabilidad y contemporaneidad. Acabada en colores chapa Roble natural y Antracita.



DETALLE
EXTENSIBLE
GANARÁS ESPACIO

APROVECHA LA LUZ NATURAL

La luz natural es fundamental en cualquier espacio. Aprovecha al máximo la luz del sol colocando cortinas translúcidas o cortinas que permitan el paso de la luz. Además, evita obstruir las ventanas con muebles u objetos decorativos para permitir que la luz entre libremente e ilumine todo el espacio.



3. Mesa extensible en materiales naturales y texturas orgánicas sobre una estructura de acero diáfana con la comodidad de las mesas de pie central y gran estabilidad. Acabada en colores Robre y Negro.

ELIGE COLORES CLAROS Y BRILLANTES

Los colores claros y brillantes reflejan la luz y hacen que los espacios parezcan más luminosos y amplios. Opta por tonos blancos, beige, crema o gris claro en las paredes y en los muebles para aprovechar al máximo la luz disponible y crear un ambiente fresco y luminoso

4. Integrar la cocina en el salón, una tendencia que cobra cada día más adeptos. Las ventajas de utilizar un mismo espacio para dar cabida a estos dos ambientes son muchas. Utilizamos elementos de transición como islas acompañados de un toque de distinción como las vitrinas y aluminio en diferentes acabados.



5. Mesa extensible de salón pensada para crear un espacio propio y singular en la sala de estar. Creada con un diseño actual, elegante y con líneas limpias. Serán el centro de atención en las reuniones familiares y de amigos por su gran atractivo visual.

MIRA QUÉ DISEÑO

AÑADE DETALLES DECORATIVOS LUMINOSOS

Incorpora elementos decorativos que reflejen la luz y añadan brillo al espacio, como jarrones de cristal, espejos con marcos metálicos, accesorios dorados o plateados y textiles con detalles brillantes. Estos detalles ayudarán a dispersar la luz y a crear un ambiente radiante y lleno de vida en la habitación.



1. Composición modular que combina colores Quarzo y Ciprés, compuesta por cama modular, armario doble, estantería y escritorio con pata librero.

Opta por muebles funcionales que ofrezcan soluciones de almacenamiento integradas, como camas con cajones debajo, armarios con compartimentos ajustables o estanterías con cestas o contenedores. Estos muebles ayudarán a mantener los juguetes, libros y ropa organizados y fuera de la vista cuando no se estén usando.

MUEBLES CON ALMACENAMIENTO INTEGRADO



2. Encuentra en este dormitorio juvenil soluciones para aprovechar mejor el espacio. Acabado en colores Quarzo y Piedra.



3. Completa habitación juvenil donde podrás estudiar, descansar y mantener todo bien ordenado. Tendrás todo lo necesario para disfrutar de tu día a día. Acabado en colores Sand, Jazmín y Bambú.

ZONAS DE JUEGO BIEN DEFINIDAS

Crea zonas específicas para jugar, estudiar y dormir en el dormitorio de los niños. Utiliza alfombras o tapetes para delimitar cada área y añade muebles y accesorios adecuados a las actividades de cada zona. Esto ayudará a los niños a mantenerse enfocados y a saber dónde guardar sus cosas cuando terminen de jugar.

CONTENEDORES Y ORGANIZADORES TRANSPARENTES

Utiliza contenedores transparentes y organizadores con etiquetas para almacenar y clasificar los juguetes, libros y materiales de manualidades de los niños. De esta manera, los niños podrán ver fácilmente lo que hay dentro de cada contenedor y encontrar lo que necesitan sin hacer un desorden en el proceso.



4. Ambiente de cama compacto recto con tres contenedores y un arcón, acompañado de armario de dos puertas y escritorio, las estanterías aportan frescura al conjunto. Acabado en colores Siena, Nácar y Plomo.

iluminación natural

aprovecha al máximo la luz natural durante el día abriendo cortinas y persianas. Esto reduce la necesidad de iluminación artificial y disminuye el consumo de energía.

INVOLUCRA A LOS NIÑOS EN EL PROCESO

Enseña a los niños desde una edad temprana la importancia de mantener su espacio ordenado y organizado. Invítalos a participar en la organización de su cuarto, enseñándoles a guardar sus juguetes y pertenencias después de usarlos. Involucrar a los niños en el proceso les ayudará a desarrollar hábitos de organización y responsabilidad que les servirán para toda la vida.



5. Dormitorio juvenil diseñado para optimizar el espacio disponible con un acabado completamente personalizado y adaptado a tu elección. Acabado en colores Ratón, liso Ari y Fiordo.



Modelo Enol

1. Disfruta de las propiedades que ofrece su núcleo de muelles ensacados a dos caras tapa-tapa con acolchado viscoelástico. Enol es un colchón que ofrece unas sensaciones frescas y agradables al contacto con el cuerpo en descanso gracias a la gran transpiración que consiguen ofrecer sus materiales.

TEN EN CUENTA TU POSTURA AL DORMIR

Si sueles dormir de lado, un colchón más suave puede ayudar a aliviar la presión en los hombros y las caderas. Si prefieres dormir boca arriba o boca abajo, es posible que te sientas más cómodo con un colchón de firmeza media o firme.

Los colchones vienen en diferentes niveles de firmeza, desde suaves hasta firmes. Elige uno que se ajuste a tus preferencias y necesidades de confort.

CONSIDERA TUS PREFERENCIAS DE FIRMEZA

Modelo Turkana 2.0

2. Si necesitas un descanso firme y reparador con este modelo lo obtendrás, gracias a su capa de visco Therm y sus 5 zonas de descanso claramente diferenciadas. Ofrece sensación de frescor y transpiración gracias a las propiedades de los materiales en los que está construido.



Modelo Aria Fresh

3. Este colchón incorpora la tecnología de tela fresh en la cara 1 para regular la temperatura de descanso correctamente y evitar pasar calor. Es un colchón a doble cara, con viscoelástica de alta calidad en ambos lados y un núcleo de muelles ensacados que otorga independencia de lechos y una gran transpirabilidad.

Modelo Terra

4. Gracias a la carcasa de muelle ensacado y a la viscoel a doble cara, es un colchón que aporta un descanso firme y adaptable a la vez, a la altura de los más exigentes. Transpirabilidad, adaptabilidad y frescor sobre una firmeza suprema.



PIENSA EN EL MATERIAL DEL COLCHÓN

Los colchones pueden estar hechos de diferentes materiales, como espuma viscoelástica, látex, muelles o híbridos. Cada material tiene sus propias características en términos de soporte, durabilidad y capacidad para disipar el calor. Elige el material que mejor se adapte a tus necesidades y preferencias.

Los colchones pueden tener una amplia gama de precios, así que establece un presupuesto antes de comenzar tu búsqueda. Recuerda que un colchón de calidad es una inversión en tu salud y bienestar, así que trata de encontrar el mejor colchón que puedas pagar dentro de tu presupuesto.

CONSIDERA TU PRESUPUESTO



5. Canapé abatible de madera Drawer contorno, este está diseñado para una perfecta organización de su almacenaje con bandejas y cajones. Tapa con estructura metálica. Patas de madera maciza acabadas a juego de su costado. Su diseño sofisticado es ideal para cualquier tipo de ambientes.



jardín sostenible

opta por plantas nativas y resistentes a la sequía en tu jardín para reducir la necesidad de riego y el uso de pesticidas y fertilizantes químicos.

Cuidamos tu descanso, cuidamos el entorno



Modelo producido en economía circular. Relleno de fibra reciclada a partir de botellas de PET.



Protector de algodón natural ecológico reconocido con la etiqueta ecológica europea Ecolabel.



Relleno de fibra Lyocell de origen celulósico biodegradable y medioambientalmente sostenible.



Dormir para seguir soñando

VIVAREA

Vive tu hogar



www.vivarea.es



Disfruta de todos nuestros servicios.



Transporte y
Montaje



Interiorismo



Garantía PostVenta



Productos Exclusivos



Precios Ajustados



Catálogo



Servicio de
Financiación



Asesoramiento Profesional

El producto de este catálogo pertenece a la temporada 2024.
El producto atrezzo de las composiciones puede no estar disponible en tienda.
Debido al proceso de impresión el color de las composiciones representadas en este catálogo pueden no coincidir con su acabado real.
Descripciones de producto válidas salvo error tipográfico.